

















## Uitgaven en inkomsten collectieve sector 2008 (in miljarden euro's)

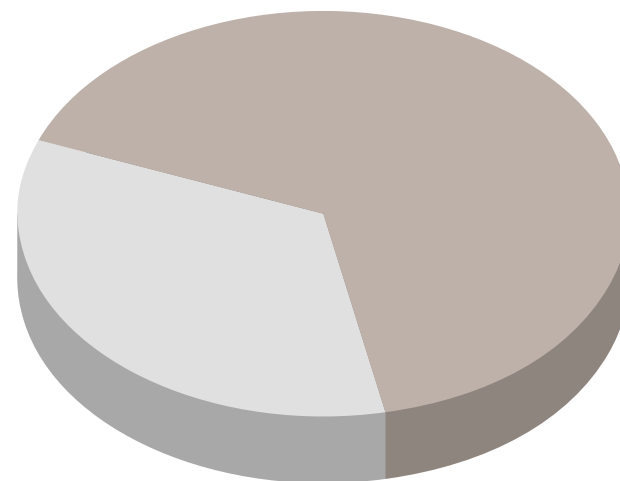
Het Rijk, de Sociale Zekerheid en Zorg samen noemen we de collectieve sector.

### Inkomsten

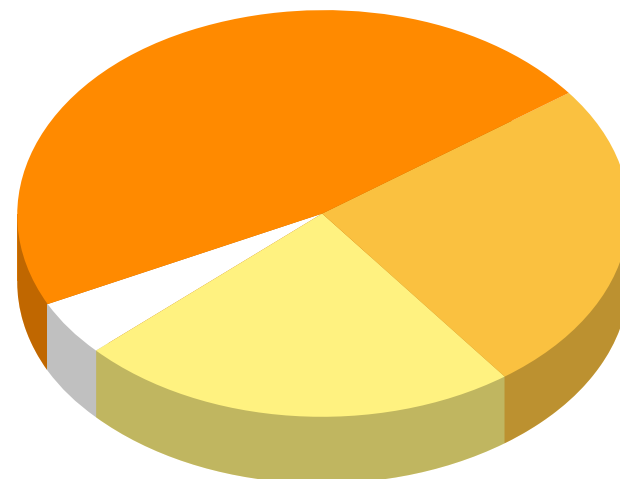
 <b>Totaal</b>	<b>222,4</b>	
 Belastingen	144,2	
 Premies	78,2	

### Uitgaven

 <b>Totaal</b>	<b>219,4</b>	
 Rijk	103,3	
 Sociale Zekerheid	54,8	
 Zorg	51,3	
 Rentelasten	10,0	



Inkomsten collectieve sector



Uitgaven collectieve sector